

**Digitaliada**

**Fundația**  orange™

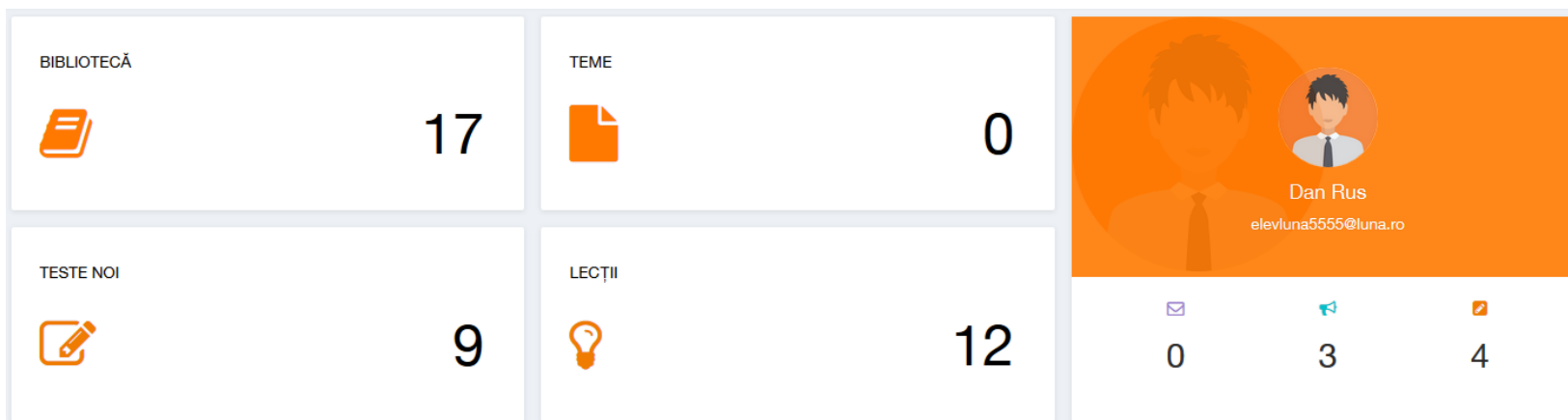
**Ghid de utilizare pentru Cont Elev**

**Secțiunea Învățare și testare online - [www.digitaliada.ro](http://www.digitaliada.ro)**

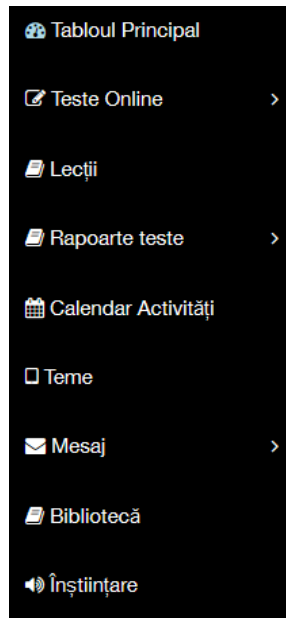
## Cont elev

Interfața este împărțită în **2 secțiuni principale**:

- I. **Secțiunea din dreapta** permite elevului vizualizarea, în timp real, a situației școlare. Această situație școlară se referă la:
- ✚ numărul materialelor din Bibliotecă pe care le are de citit/parcurs;
  - ✚ numărul testelor noi pe care le are de rezolvat;
  - ✚ numărul temelor pe care le are de efectuat;
  - ✚ numărul lecțiilor pe care le are de parcurs și la care are de rezolvat exerciții;
  - ✚ dacă are mesaje noi;
  - ✚ dacă are înștiințări noi.



- II. **Secțiunea din stânga** se împarte în 8 secțiuni individuale, ce se pot accesa dând click pe fiecare, astfel încât elevul să aibă o situație mai detaliată asupra temelor, care este termenul de predare a temelor, rezultatele obținute la teste, când are următorul test, ce materiale are de citit/parcurs.



1. Secțiunea **Teste Online** permite elevului

- să acceseze **testele noi** și să rezolve testele lansate de profesor,

### TESTE

În această secțiune vei găsi testele noi alocate de profesorii tăi. După rezolvarea lor, acestea vor fi corectate automat sau trimise spre corectare profesorului tău

### Componentele calculatorului

Nivel: 1 |

Rezolvări efectuate / Rezolvări permise: 0 / 3

Timp alocat: 45 minute

Start Test ↻

- să acceseze **testele active** și să rezolve testele lansate de profesor,

#### TESTE

În această secțiune vei găsi teste pe care deja le-ai rezolvat, însă le poți parcurge din nou pentru îmbunătățire rezultatelor. Profesorul va vedea răspunsurile tale actualizate.

### Adunarea

Nivel: 1 |

Rezolvări efectuate / Rezolvări permise: 1 / 2

Timp alocat: 45 minute

Start Test ↻

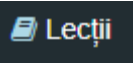
Se Corectează

- să vizualizeze rezultatul la fiecare test efectuat, statusul testului (dacă a fost corectat sau nu) și punctajul, dacă testul a fost corectat.

#### REZULTATELE TESTELOR

#	Materia	Student	Nume test	Status	Punctaj
---	---------	---------	-----------	--------	---------

2	Limba Română	Dan Pop	Adunarea	Se corectează	
---	--------------	---------	----------	---------------	--

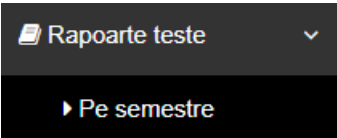
2. Secțiunea  permite elevului să parcurgă și să exerseze lecțiile de matematică recomandate de profesor. Fiecare lecție debutează cu o parte de teorie, urmată de exerciții cu grad de dificultate diferit și un buton **Indiciu**, care oferă elevului un pas ajutător, în eventualitatea în care nu știe răspunsul la întrebare. Elevul nu poate să treacă la lecția următoare dacă nu a răspuns corect la toate întrebările. Această secțiune permite elevului la finalul lecției să-și vizualizeze numărul greșelilor făcute și timpul în care a efectuat exercițiile corespunzătoare.



### Exercițiul 3 | Cerință

Cu cât trebuie amplificată fracția  $\frac{7}{6}$  pentru a obține numitorul 42?

A amplifica o fracție  $\frac{a}{b}$  cu un număr natural nenul  $n$  înseamnă a înmulți și numărătorul și numitorul fracției cu  $n$ . Notăm  $n)\frac{a}{b} = \frac{n \cdot a}{n \cdot b}$ .


3. Secțiunea **Rapoarte teste**  permite elevului să-și vizualizeze rezultatele obținute la toate testele pe semestrul respectiv.

## REZULTATE

Selectează  
semestrul

Semestrul 1 - 2019/2020


Vizualizare

 **Calendar Activități**

4. Secțiunea **Calendar Activități** permite elevului să vizualizeze când sunt programate activități (teste, serbări, ședințe etc).

### TEZA LA MATEMATICA

22.11.2019




 vineri  10:05- 11:15  Matematică  Profesor Demo

semestrul I

Editează

### SEDINTA CU PARINTII

29.11.2019

 vineri  18:00- 19:00  Profesor Demo

Editează

☐ Teme

5. Secțiunea **Teme** permite elevului să vizualizeze temele primite, unele specificații de la profesori, data predării temei. De asemenea, are posibilitatea să descarce fișierul primit de la profesor, dar și să încarce un document cu tema rezolvată (.doc, .pdf, .jpg).

TEME

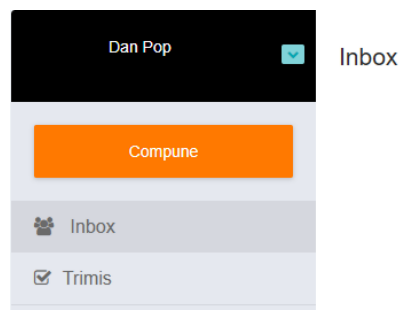
Afiseaza 10 rezultate Cautare

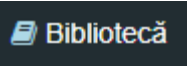
# ▲	Titlu ⇅	Descriere ⇅	Data predării ⇅	Fișier ⇅	Rezolvare temă ⇅
1	descarcare parinte	test	2019-11-28	A fost descărcat	test.docx 📄 🗑️
2	test clasa 7	test clasa 7	2019-11-02	A fost descărcat	Încarcă tema rezolvată

✉ Mesaj ▼

▶ Inbox

6. Secțiunea **Mesaj** permite elevului să comunice atât cu profesorii, cu elevii din toată școala, cât și cu directorul școlii.

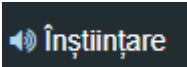


7. Secțiunea **Biblioteca**  permite elevului să descarce materialele primite de la profesori și să evalueze materialul primit.

**BIBLIOTECĂ**

Afiseaza  rezultate Cautare

# ▲	Materie ⇅	Nume ⇅	Descriere ⇅	Selectează clasă ⇅	Descarcă ⇅	Evaluari ⇅
1	Matematică	Probleme GeoGebra clasa a VII-a elevi	Probleme demonstrate în aplicația GeoGebra - Clasa a VII-a, Semestrul I	<span style="background-color: #f4a460; padding: 2px;">Clasa VII</span>	 Descarcă	★★★★★ Fii primul care adaugă o evaluare

8. Secțiunea **Înștiințare**  permite elevului să vizualizeze înștiințarea primită fie de la profesor, fie de la director .

**ÎNȘTIINȚARE**

Afiseaza  rezultate Cautare

# ▲	Expeditor ⇅	Titlu ⇅	Detalii ⇅
-----	-------------	---------	-----------