

**Digitaliada**

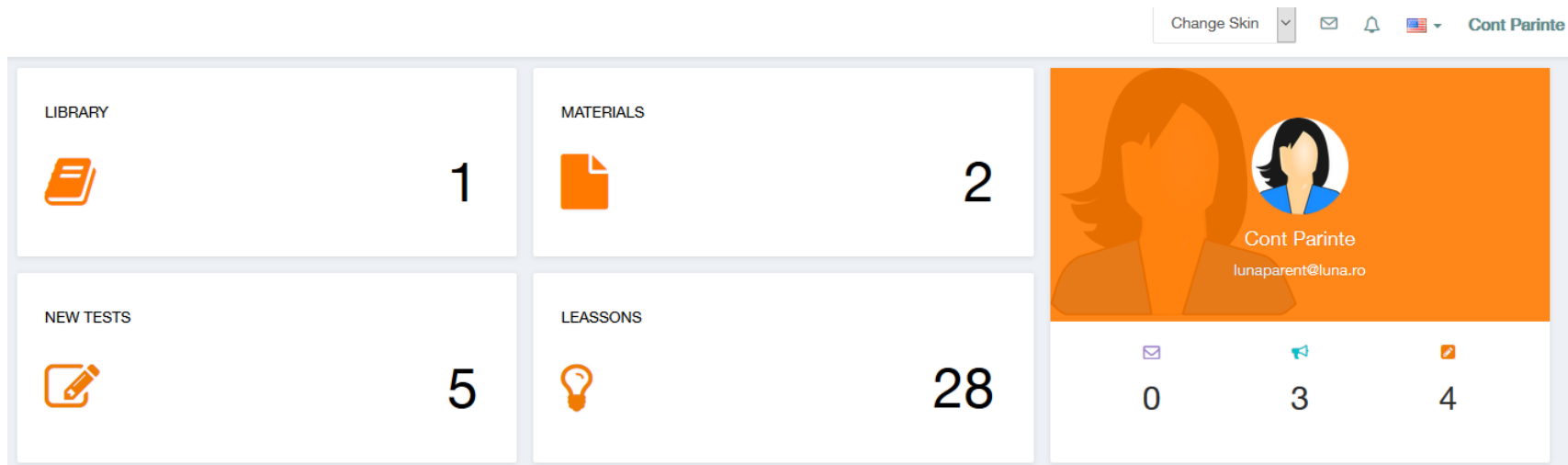
**Fundația**  orange™

**Ghid de utilizare pentru Cont Părinte**  
**Secțiunea Învățare și testare online - [www.digitaliada.ro](http://www.digitaliada.ro)**

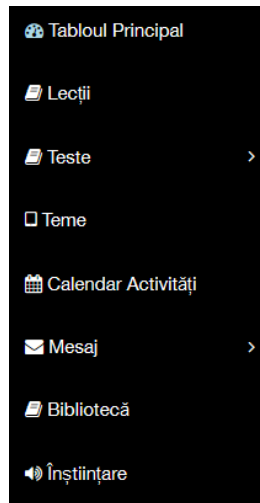
## Cont părinte

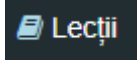
Interfața este împărțită în **2 secțiuni principale**:

- I. Secțiunea din dreapta** permite părintelui vizualizarea în timp real a situației școlare a propriului copil. Această situație se referă la:
  - ✚ numărul de teme pe care copilul le are de efectuat;
  - ✚ numărul de lecții pe care copilul le are de parcurs și de efectuat exercițiile aferente acelor lecții;
  - ✚ numărul de teste noi pe care copilul le are de rezolvat;
  - ✚ numărul de materiale din Bibliotecă pe care copilul le are de parcurs.



- II. Secțiunea din stânga** se împarte în 7 secțiuni individuale, ce se pot accesa dând click pe fiecare, astfel încât părintele să aiba o situație mai detaliată.

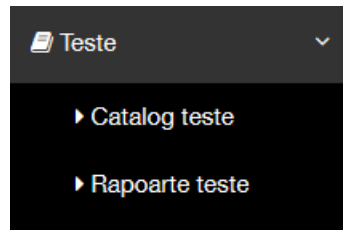


1. Secțiunea **Lecții**  permite părintelui să vizualizeze activitatea propriului copil la lecțiile de matematică, câte greșeli a avut la fiecare nivel de exerciții, timpul în care a efectuat acele exerciții și lecțiile la care nu a participat.

**LECȚII**

Ordinea efectuării operațiilor cu numerelor reale	Ridicarea la putere a numerelor reale
<a href="#">Activitate</a>	<a href="#">Activitate</a>
<i>Clasa: Clasa a VII-a</i>	<i>Clasa: Clasa a VII-a</i>

5	Alin Alin 7	Clasa a VII-a	Nivel 1: 0/3   Nivel 2: 0/3   Nivel 3: 0/3
---	-------------	---------------	--



2. Secțiunea **Rezultate** permite părintelui să vizualizeze din subsecțiunea **Rapoarte teste**, rezultatele elevului din semestrul respectiv la un test anume. Mai mult, oferă posibilitatea părintelui de a vedea media tuturor testelor. Subsecțiunea **Catalog teste**, permite părintelui să verifice statusul unui test anume și punctajul obținut, dacă acesta a fost corectat.

Digitaliada

## Scoala Demo

str. Principal?, nr. 123

### REZULTATE

Semestre

Elevi

Select Test

Afișează rezultate

Profesori: Profesor Demo 2

Semestrul: Semestrul 1

An Scolar: 2019/2020

Raport rezultate

Clasa: Clasa a VII-a

Materia: -

Semestre: Semestrul 1

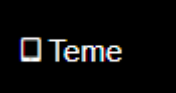
An Scolar: 2019/2020

ADM	Nume	Punctaj	Media
EV20180293	Ele Ele 7	70	70

**REZULTATELE TESTELOR**



« 1 2 3 4 »


#	Materia	Student	Nume test	Status	Punctaj
---	---------	---------	-----------	--------	---------

3. Secțiunea **Teme**  permite părintelui să vizualizeze situația concretă asupra temelor primite de elev, se poate vedea data predării acelei teme și dacă elevul a descărcat sau nu fișierul primit de la profesor.

**TEME**

Afiseaza  rezultate Cautare

# ▲	Titlu ◆	Descriere ◆	Data predării ◆	Clasa ◆	Fișier ◆
5	Oceanul Atlantic	flora si fauna	2019-10-08	Clasa a VII	 Descarcă
3	test clasa 7	test clasa 7	2019-11-02	Clasa a VII-a	 A fost descărcat

 **Calendar Teste**

4. Secțiunea **Calendar Teste** permite părintelui să vizualizeze când sunt programate testele sau alte activități de către profesori/director.

**DANS POPULAR****29.11.2019**

📅 vineri ⌚ 18:00- 19:00 👤 Scoala Demo

**TEZA FIZICA****10.12.2019**

📅 marți ⌚ 9:00- 10:00 ✎ Fizică 👤 Profesor Demo

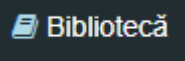
Teza Fizica Semestrul I

 **Mesaj**

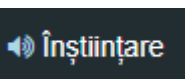
▶ Individual

5. Secțiunea **Mesaj** didactice. permite părintelui să comunice mai rapid și eficient cu cadrele didactice.



6. Secțiunea **Biblioteca**  permite părintelui să descarce materialele din Biblioteca, ce au fost recomandate elevului; poate să evalueze aceste materiale oferind stelute de la 1 la 5.

BIBLIOTECĂ						
Afiseaza <input type="text" value="10"/> rezultate			Cautare <input type="text"/>			
#	Materie	Nume	Descriere	Selectează clasă	Descarcă	Evaluari

7. Secțiunea **Înștiințare**  permite părintelui să vizualizeze înștiințarea primită fie de la profesor fie de la director .

ÎNȘTIINȚARE			
Afiseaza <input type="text" value="10"/> rezultate			Cautare <input type="text"/>
#	Școala	Titlu	Detalii
2	Scoala Demo	Vacanta de iarna	test