


## Cu fracțiile la restaurant!


★ Vlad și prietenii lui au mers la pizza. După 30 de minute, farfuriile lor arătau astfel:



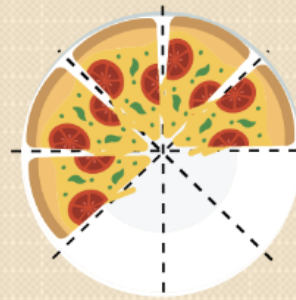
Bianca




Daria



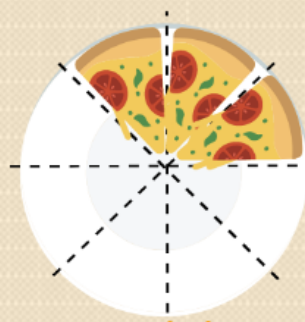
Vlad



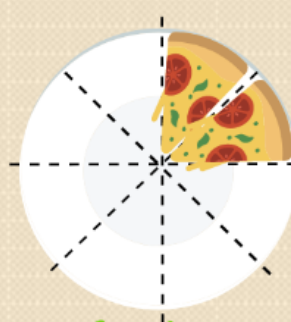
Ionuț




Maria



Patricia



Flavian



Andrei

★ ★ Ajută-i pe copii să stabilească partea de pizza rămasă nemâncată în farfuria fiecăruia. Asociază, fiecărui nume scris, fracția corespunzătoare părții neconsumate, urmărind modelul prezentat.

Patricia

$$\frac{8}{8}$$

$$\frac{4}{8}$$

Flavian

Maria

$$\frac{7}{8}$$

$$\frac{3}{8}$$

Ionuț

Bianca

$$\frac{6}{8}$$

$$\frac{2}{8}$$

Andrei

Daria

$$\frac{5}{8}$$

$$\frac{1}{8}$$

Vlad

★ Colorează pe farfurii, apoi ordonează crescător fracțiile:

$$\frac{3}{8} \frac{1}{8} \frac{4}{8} \frac{6}{8} \frac{2}{8} \frac{5}{8}$$



★ Atelier de joc și învățare. Te invit acum să îți confecționezi propriile farfurii cu fracții, sub forma unei pizza împărțită în 8 părți de mărimi egale, ca cele de mai sus. Poți folosi farfurii din hârtie sau plastic ori îți poți confecționa farfuriile din colț A4, decupând după conturul trasat cu ajutorul unei farfurii. Spor la joacă!

